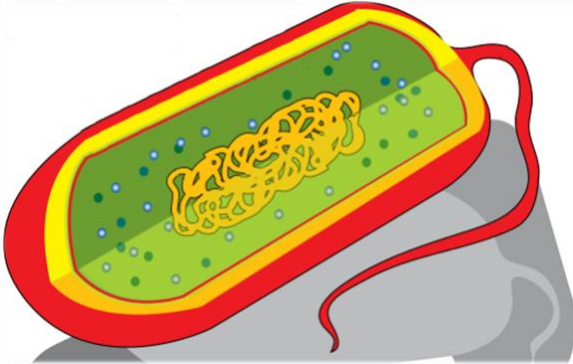
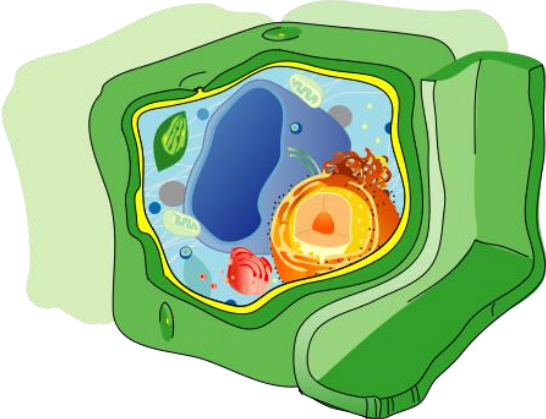
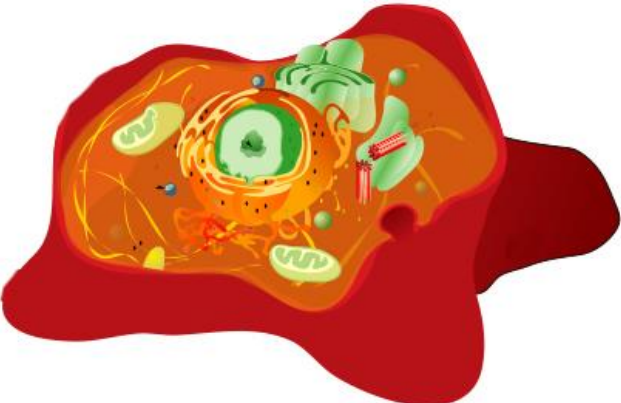


Zelltyp	Auswahl an Zellorganellen für die Beschriftung
 <p>Bild verändert nach: https://commons.wikimedia.org/wiki/File:Prokaryote_cell_diagram_es.svg</p>	<p>prokaryotische Zelle → Bakterienzelle</p> <p>Cytoplasma – Flagellum – Kapsel - Nukleoid - Plasmid – Ribosom – Zellmembran – Zellwand</p>
 <p>Quelle: https://commons.wikimedia.org/wiki/File:Plant_cell_no_text-2.svg</p>	<p>eukaryotische Zelle → Pflanzenzelle</p> <p>Chloroplast – Cytoplasma – glattes endoplasmatisches Retikulum - Golgi-Apparat – Mitochondrium – raues endoplasmatisches Retikulum – Ribosom – Zellkern – Zellmembran – Zellwand – (Zentral-)Vakuole</p>
 <p>Bild verändert nach: https://commons.wikimedia.org/wiki/File:Animal_cell_structure_no_text.svg</p>	<p>eukaryotische Zelle → Tierzelle</p> <p>Centrosom (Zentriolen) – Cytoplasma – glattes endoplasmatisches Retikulum – Golgi-Apparat – Mitochondrium – raues endoplasmatisches Retikulum – Ribosom – Zellkern – Zellmembran</p>

